

## Półka regulowana 19" 1U 350mm, czarna

SZEROKOŚĆ (zewnątrzna)

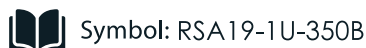
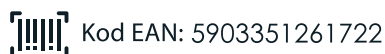
484 mm

WYSOKOŚĆ (zewnątrzna)

54 mm

GŁĘBOKOŚĆ (zewnątrzna)

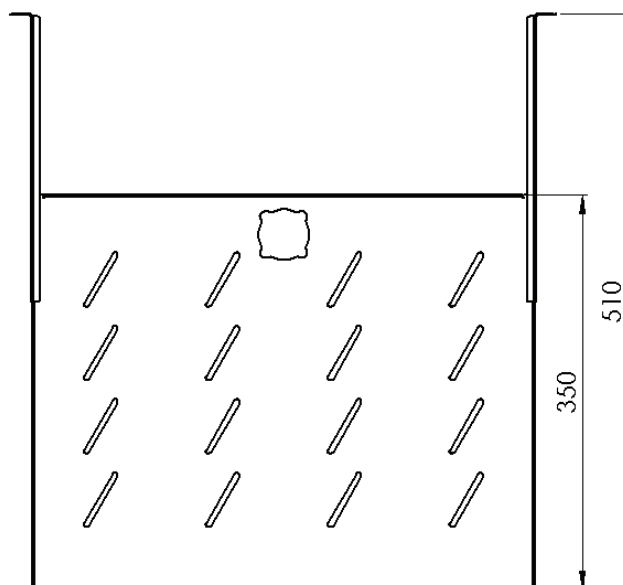
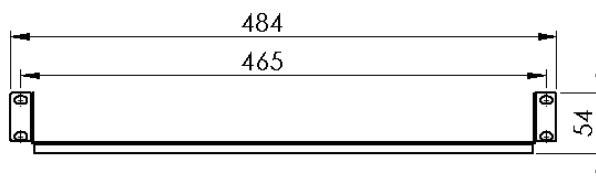
350/510 mm


STAN PRODUKTU Nowy produkt

## PARAMETRY TECHNICZNE

Kolor / Kod koloru	CZARNY / RAL 9005
Materiał	BLACHA ZIMNOWALCOWANA DC01 O GRUBOŚCI 1,2 mm
Wymiar opakowania	490 x 55 x 360 mm (szer., wys., gł.)
Waga netto / brutto	1,90 kg / 2,10 kg
Zastosowanie	do wewnątrz, IP20
Przeznaczenie	<p>SPECYFIKA PÓŁKI RACKOWEJ POZWALA NA UMIESZCZENIE W ODPOWIEDNIEJ SZAFIE TYPU RACK URZĄDZEŃ POZBAWIONYCH UCHWYTÓW MONTAŻOWYCH.</p> <p>SPÓD PÓŁKI POSIADA OTWORY, KTÓRE MOGĄ SŁUżyć DO DODATKOWEGO ZABEZPIECZENIA URZĄDZEŃ ZA POMOCĄ OPASEK KABLOWYCH, A DODATKOWO NIE BLOKUJĄ DOPŁYWU POWIETRZA.</p>
Uwagi	<ul style="list-style-type: none"> <li>- MONTOWANE DO PRZEDNIICH I TYLNYCH WSPORNIKÓW RACK</li> <li>- W ZESTAWIE DWA KOMPLETY ŚRUB MONTAŻOWYCH WRAZ Z KOSZYCZKAMI I PODKŁADKAMI</li> <li>- PÓŁKA MONTOWANA W SZYNACH O ROZSTAWIE OD 350 DO 510 MM</li> <li>- PRAKTYCZNE OTWORY SPEŁNIAJĄCE FUNKCJĘ WENTYLACYJNĄ I/LUB MONTAŻOWĄ</li> <li>- STABILNA I SOLIDNA KONSTRUKCJA</li> </ul>



Wymiary podane w tolerancji +/- 4 mm